

Vielen Dank, dass Sie sich für einen Gutschein entschieden haben.

Dies ist die Druckvorlage. Den nötigen Gutscheincode erhalten Sie beim Gutscheinkauf über die Website.
Für die besten Ergebnisse beim Ausdrucken verwenden Sie gerne etwas dickeres Papier.

Vorderseite Gutschein



Beim Ausdrucken bitte auf zwei Dinge achten:

1. Stellen Sie sicher, dass der Gutschein im Original-Format gedruckt wird.
Wählen Sie dazu beim Punkt Skalierung: **100 %** oder „**tatsächliche Größe**“
2. Wählen Sie die Option „**beidseitiger Druck**“ oder „**Duplex-Druck**“ und „**an langer Seite spiegeln**“


Dann nur noch an den Schnittmarken ausschneiden.
Tragen Sie in den fertigen Gutschein den Betrag und den Gutscheincode ein,
den Sie per E-Mail erhalten haben. Ebenso das Datum des Gutscheinkaufs.


Rückseite Gutschein





Johanna Endres
Heilpraktikerin
und Kosmetikerin

Klassische Homöopathie · Gesichtsbearbeitungen · Fußpflege

 www.johanna-endres.com

 0178 34 14 159

 johanna-endres@outlook.com

 Eglöfs, Strickers Höhe 18

88260 Argenbühl

Gutschein über _____

Gutscheincode _____

Argenbühl, den _____

Viel Freude beim Verschenken!